

## Des indicateurs de parcours en région académique – novembre 2023

Post 3<sup>ème</sup> (hors prépa-métiers et hors 3e SEGPA) :

(Source PIAD)

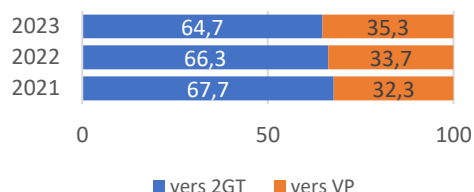
Ecarts entre demandes des familles et décisions d'orientation

|          | DF   | DO   | Ecart    |
|----------|------|------|----------|
| vers 2GT | 68,3 | 64,7 | -3,6 pts |
| vers VP  | 31,7 | 35,3 | +3,6 pts |

Ecarts pour les établissements REP+

|          | DF   | DO   | Ecart    |
|----------|------|------|----------|
| vers 2GT | 54,8 | 48,5 | -6,3 pts |
| vers VP  | 45,2 | 51,5 | +6,3 pts |

Evolution des DO de 2021 à 2023



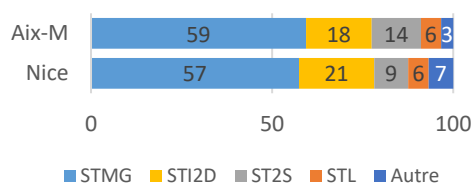
Post 2<sup>de</sup> :

(Source PIAD et BEE)

Ecarts entre demandes des familles et décisions d'orientation

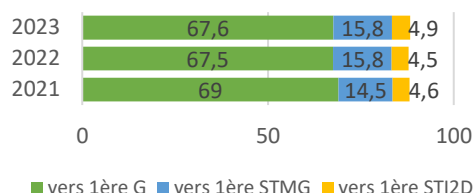
|                              | DF   | DO   | Ecart    |
|------------------------------|------|------|----------|
| vers 1 <sup>ère</sup> G      | 70,8 | 67,6 | -3,2 pts |
| vers 1 <sup>ère</sup> Techno | 25,6 | 28,8 | +3,2 pts |
| dont 1 <sup>ère</sup> STMG   | 15,2 | 15,8 | +0,6 pts |
| dont 1 <sup>ère</sup> STI2D  | 4,5  | 4,9  | +0,4 pts |

Répartitions des inscrits en 1<sup>ère</sup> Technologique



|       |
|-------|
| 5 611 |
| 3 651 |

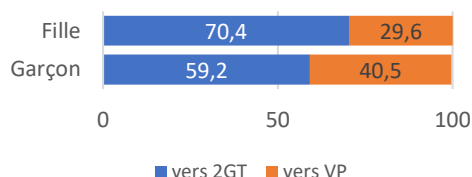
Evolution des DO de 2021 à 2023



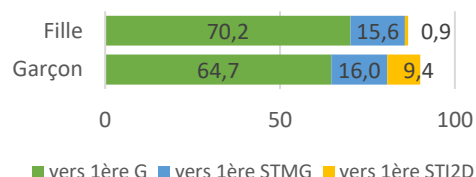
Mixité filles-garçons :

(Source PIAD)

Orientation Post 3<sup>ème</sup>



Orientation Post 2<sup>de</sup>



Vers le supérieur :

(Source BO Parcoursup)

5604 bacheliers professionnels candidats en BTS  
75% reçoivent une proposition en BTS  
6/10 acceptent une proposition, 4/10 refusent

4960 bacheliers technologiques candidats en BUT  
51% reçoivent une proposition en BUT  
½ acceptent une proposition, ½ refusent